

Řepka MATIF	15.07.2024	19.07.2024	Změna	Nejnižší	Nejvyšší	Měna
srpen 2024	474	486	+12,00	465	490,75	EUR / t
listopad 2024	479,5	494,75	+15,25	470	499	EUR / t
únor 2025	483,25	498,25	+15,00	474,5	502	EUR / t
květen 2025	483,5	496,75	+13,25	474,75	501	EUR / t
srpen 2025	462	470,75	+8,75	459	476,75	EUR / t

NYSE Liffe Market: Paris, Clearing House:LCH.Clearnet

 zobrazit graf na: [www](#)

Sojový šrot Rotterdam	15.07.2024	19.07.2024	Změna	Nejnižší	Nejvyšší	Měna
srpen 2024	448	449	+1,00	443	449	USD / t
září 2024	442	443	+1,00	437	443	USD / t
listopad 2024 - prosinec 2024	435	432	-3,00	429	435	USD / t
leden 2025 - březen 2025	481	482	+1,00	478	482	USD / t
duben 2025 - červen 2025	477	475	-2,00	473	477	USD / t

NL Soymeal HP, FOB Rotterdam

 zobrazit graf na: [www](#)

Řepkový šrot Rhine	06.06.2024	19.07.2024	Změna	Nejnižší	Nejvyšší	Měna
srpen 2024	265	267	+2,00	260	267	EUR / t
září 2024	0	271	+271,00	271	271	EUR / t
říjen 2024	0	277	+277,00	277	277	EUR / t
srpen 2024 - říjen 2024	267	270	+3,00	263	270	EUR / t
listopad 2024 - leden 2025	276	283	+7,00	273	283	EUR / t

Rapemeal, LWR Rhine

 zobrazit graf na: [www](#)

Pšenice krmná	15.07.2024	19.07.2024	Změna	Nejnižší	Nejvyšší	Měna
listopad 2024	195	194,7	-0,30	190,5	197,1	GBP / t
leden 2025	198,05	194,7	-3,35	194,1	198,05	GBP / t
březen 2025	201	198,1	-2,90	197,55	201	GBP / t
květen 2025	204	205,25	+1,25	201	208,9	GBP / t
červenec 2025	203,55	203,1	-0,45	201,1	203,55	GBP / t

London; LIFFE

 zobrazit graf na: [www](#)

Pšenice potravinářská	15.07.2024	19.07.2024	Změna	Nejnižší	Nejvyšší	Měna
září 2024	219,75	223,25	+3,50	213	224,25	EUR / t
prosinec 2024	228,75	230,5	+1,75	221,75	232	EUR / t
březen 2025	234	234,75	+0,75	227,75	236,25	EUR / t
květen 2025	237,25	237,25	+0,00	231	239	EUR / t
září 2025	234,25	234,5	+0,25	229,75	236	EUR / t

NYSE Liffe Market: Paris, Clearing House:LCH.Clearnet

 zobrazit graf na: [www](#)

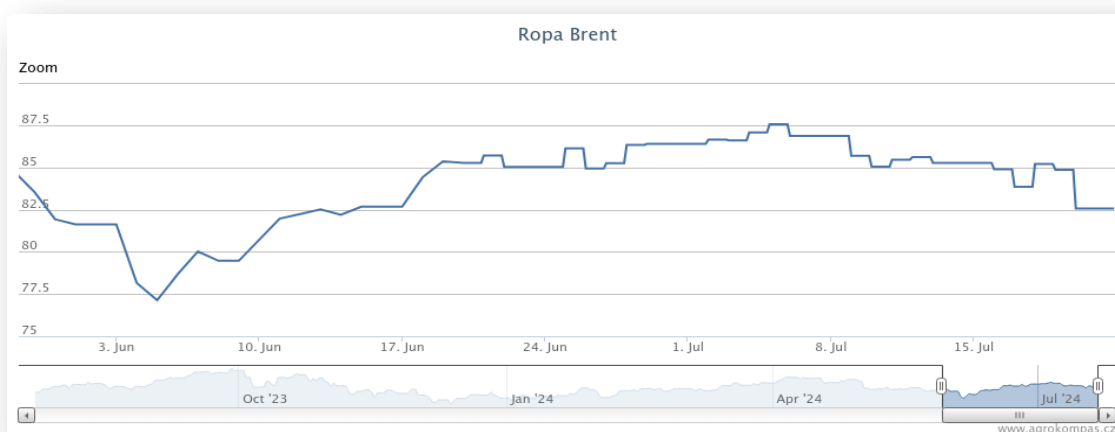
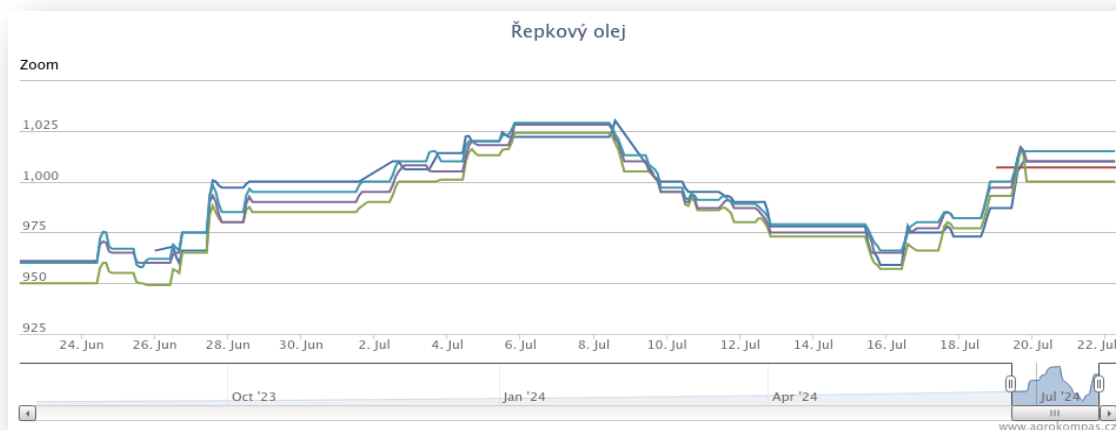
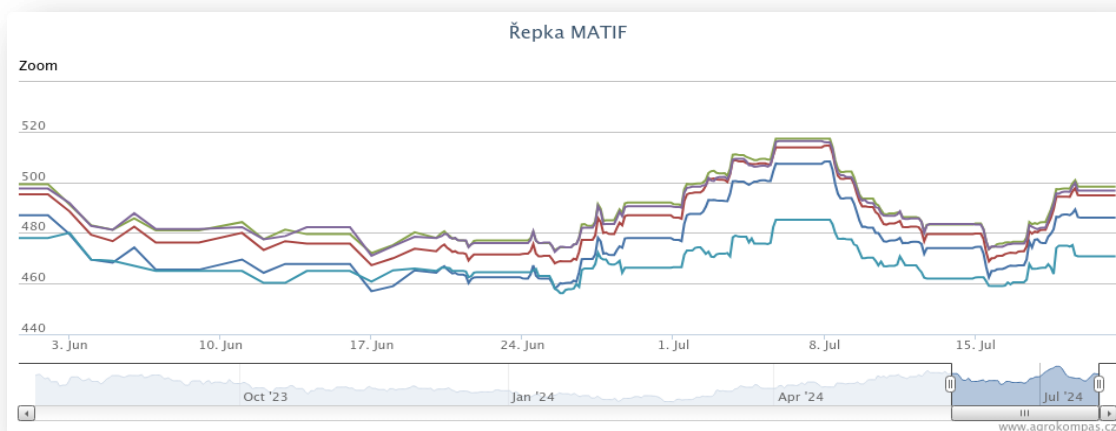
Kukuřice	15.07.2024	19.07.2024	Změna	Nejnižší	Nejvyšší	Měna
srpen 2024	216,5	218,75	+2,25	212	222,25	EUR / t
listopad 2024	210	216	+6,00	205,75	218,5	EUR / t
březen 2025	213,75	221,5	+7,75	209,75	222,5	EUR / t
červen 2025	218,75	225	+6,25	212,25	225	EUR / t
srpen 2024	221,75	221,75	+0,00	214	221,75	EUR / t

NYSE Liffe Market: Paris, Clearing House:LCH.Clearnet

 zobrazit graf na: [www](#)

Ostatní	15.07.2024	19.07.2024	Změna	Nejnižší	Nejvyšší	Měna
Řepkový olej	978	1010	+32,00	959	1010	EUR / t
CZK/EUR	25,292	25,175	-0,12	25,18	25,42	EUR / t
CZK/USD	23,223	23,145	-0,08	23,07	23,32	EUR / t
CZK/GBP	30,136	29,901	-0,23	29,09	30,25	EUR / t
USD/EUR	1,089	1,088	-0,00	1,09	1,09	EUR / t
Ropa Brent	85,27	84,86	-0,41	83,85	85,27	USD/barel

Grafy:



Polský trh

Průměrné ceny obilovin a olejnin

komodita	14.07.2024	07.07.2024	týd. změna	jednotka
Pšenice potravinářská	887	943	-6,0%	zl/tuna
Pšenice krmná	818	883	-7,4%	zl/tuna
Žito potravinářské	572	616	-7,0%	zl/tuna
Žito krmné	683	707	-3,4%	zl/tuna
Ječmen potravinářský	633	643	-1,7%	zl/tuna
Ječmen krmný	674	686	-1,8%	zl/tuna
Ječmen sladovnický	832	838	-0,7%	zl/tuna
Kukuřice krmná "mokra"	-	-	-	zl/tuna
Kukuřice krmná	880	882	-0,3%	zl/tuna
Oves potravina	891	-	*	zl/tuna
Oves krmný	-	-	*	zl/tuna
Tritikále krmivo	719	739	-2,7%	zl/tuna
komodita	14.07.2024	07.07.2024	týd. změna	jednotka
Řepka	2 015	2 046	-1,5%	zl/tuna
Řepkový raf. olej	4 504	4 459	-3,6%	zl/tuna
Řepkový olej sur.	4 392	4 347	4,0%	zl/tuna
Řepkový šrot	1 221	1 213	1,2%	zl/tuna

Průměrné ceny vepřové, hovězí, drůbeží

Vepřové	14.07.2024	07.07.2024	týd. změna	jednotka
jakost S	9 462	9 777	-3,2%	zl/tuna
jakost E	9 373	9 705	-3,4%	zl/tuna
jakost U	9 036	9 384	-3,8%	zl/tuna
jakost R	8 696	9 069	-1,1%	zl/tuna
jakost O	7 865	8 282	-5,0%	zl/tuna
jakost P	*	*	*	zl/tuna
S-P celkem	9 372	9 698	-3,4%	zl/tuna
Průměrné ceny netto (bez DPH) , podle klasifikace SEUROP po porážce chlazené				
Drůbeží	14.07.2024	07.07.2024	týd. změna	jednotka
kuře typ brojler	5 081	5 080	0,0%	zl/tuna
krůta (samec)	6 612	6 581	0,5%	zl/tuna
krůta (samice)	6 331	6 382	-0,8%	zl/tuna
Hovězí 14.7.2024	živá hmotnost	týd. změna		
mladý býk (A)	10,79 zl/kg	0,2	%	
býk (B)	10,68 zl/kg	-0,4	%	
volek (C)	- zl/kg	-	%	
kráva (D)	8,45 zl/kg	0,5	%	
jalovice (E)	10,46 zl/kg	0,8	%	

Průměrné ceny netto (bez DPH) , zaplacená dodavatelům, dle klasifikace SEUROP
 pozn. Kurz ČNB CZK/PLN k 23.10.2023 byl 5,531 PLN

Zdroj: Ministerstwo Rolnictwa i Rozwoju Wsi, Departament Rynków Rolnych

Ceny mléčných výrobků

Vnitřní trh EU

28. týden (končí 14.7.2024)

komodita	cena	změna za týden	změna za rok	jednotka
Máslo	654	1,5%	42%	EUR/100kg
SMP	238	-0,6%	-1%	EUR/100kg
WMP	383	0,9%	8%	EUR/100kg
Cheddar	389	0,1%	3%	EUR/100kg
Eidam	434	-0,3%	10%	EUR/100kg
Gouda	437	0,1%	8%	EUR/100kg
Ementál	594	-0,3%	-7%	EUR/100kg
Sušená syrovátka	79	1,3%	15%	EUR/100kg

zdroj: <https://ec.europa.eu/>

Polský trh

komodita	typ	14.07.2024	07.07.2024	týd. změna	jednotka
Máslo 82 % tuku, 16 % vody	v kusech	2 501	2 503	-0,1%	z/100kg
	balené	2 993	2 985	0,3%	z/100kg
Máslo 80 % tuku, 16 % vody, 2 % soli	v kusech	-	-	*	z/100kg
Máslo	celkově	2 917	2 908	0,3%	z/100kg
Sušené mléko	plné	1 631	1 547	5,5%	z/100kg
	odtučněné	1 060	1 043	1,0%	z/100kg
	celkově	1 181	1 263	-6,5%	z/100kg
Kondenzované mléko	slazené	-	-	*	z/100kg
	neslazené	*	*	*	z/100kg
	celkově	*	*	*	z/100kg
Syrovátka v prášku		365	367	-0,6%	z/100kg

Zdroj: Ministerstwo Rolnictwa i Rozwoju Wsi, Departament Rynków Rolnych

Vtip nakonec

Je úplně jedno, jak na pláži nebo na koupališti vypadáte.
Stejně tam všichni čumí do mobilu.

Sedí takhle v létě dvě půlky zadku a baví se:
"To je nuda ... zapaříme?"

Chlapík ztratí papíry nutné k nahlášení důchodu a žena mu nadává. Běží tedy znovu na příslušný úřad a přinese si výměr na starobní důchod.

Žena se udiveně ptá: "jak jsi to udělala?"

Manžel říká: "Rozeplnul jsem košili, ukázal svou ševou hrud' a zabralo to."

Žena se rozčiluje: "Ty troubo, tos nemohl rozeplnout poklopec? Mohl jsi brát i invalidní důchod!"